

Vak Komfort 25065

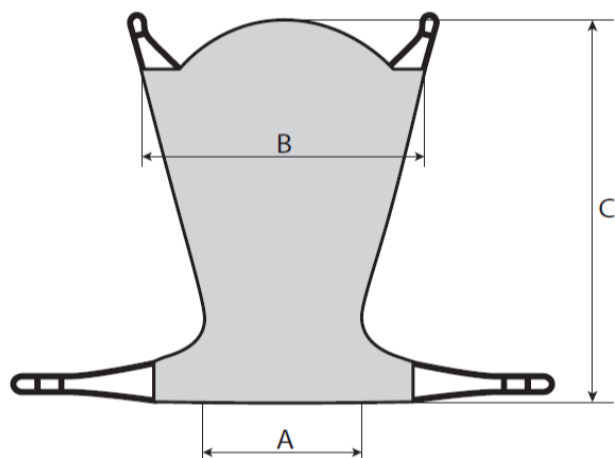
Materiál: Polyester (Trevira)

Zakončení: Polyester

Nosnost: 250 kg

Velikost: S, M, L, XL

Praní: viz. etiketa

**Velikost**

Velikost	Barva	A	B	C	
S	Small - Malý	Červená	36	75	121
M	Medium - Střední	Žlutá	48	85	133
L	Large - Velký	Zelená	56	95	139
XL	Extra large - Extra velký	Modrá	64	105	145


<http://www.erilens.cz>

 ERILENS s.r.o.
 Papírenská 114/5
 160 00 Praha 6

 Tel: 234 123 362
 Fax: 234 123 360
 Email: roomer@erilens.cz
Vak Komfort 25065
 HUMAN
 CARE
 Lifes


Pacientský Vak Komfort 25065 je vybaven opěrkou hlavy a má stehenní část spojenou v jeden celek. Proto může být nasazen pouze z ležící pozice.

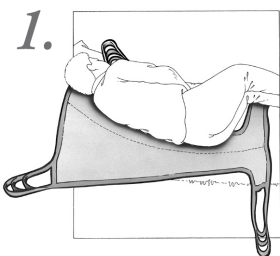
Závěs je vyroben z Trevira polyesterové imitace bavlny, která zabraňuje sklouzávání v závěsu a zvyšuje tak stabilitu a bezpečí přepravované osoby.

Vak je navržen pro dvoubodové nebo čtyřbodové zavěšení.

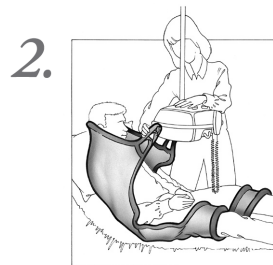
Důležité!

⚠ Zvedání a přeprava osob vždy přináší rizika. Pečlivě se seznamte s instrukcemi pro použití pacientských závěsů a zvedacích zařízení před jejich použitím. Ujistěte se, že používáte zvedací zařízení vhodné pro daný účel. Jako ošetřovatel odpovídáte za bezpečnost osob, kterým poskytujete péči a musíte si být jisti jejich schopností zvládnout tuto manipulaci bez nebezpečí poškození zdraví. Pokud máte pochybnosti, kontaktujte svého dodavatele.

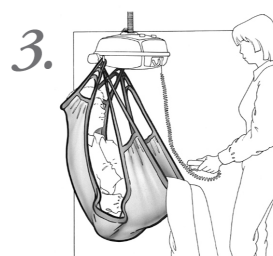
Zvedání z ležící pozice



Otočte ležícího pacienta na bok. Závěs s jednou polovinou složenou umístěte těsně za záda pacienta. Závěs orientujte štítkem ven. Spodní okraj závěsu by měl být v úrovni podkolení jamky. Překulte pacienta na druhý bok na rozloženou polovinu závěsu a urovnejte druhou polovinu závěsu. Pacienta otočte zpět na záda. Zkontrolujte a případně upravte správné umístění závěsu. Pokud je postel polohovací, ležící pozice je pro tuto manipulaci vhodnější.



Spusťte zvedací kazetu nad jeho břicho. Zavěste obě stehenní části závěsu na přední hák kazety. Zahákněte obě zadové i stehenní části závěsu na háky nastavitelného ramene kazety. Při zvedání kontrolujte pohyb zvedací kazety, aby nedošlo k poranění hlavy pacienta.



V této pozici zkontrolujte, zda jsou všechny popruhy závěsu přiměřeně napnuté, bezpečně zavěšené a zda nejsou zaháknuty za jakékoli jiné předměty.



Pokračujte ve zvedání. Přizvedněte pacientovy nohy při přesunu mimo lůžko, pokud je to potřeba. Během přepravy přidržujte pacienta okolo ramen pro jeho pocit bezpečí.