

Vak Komfort 25060

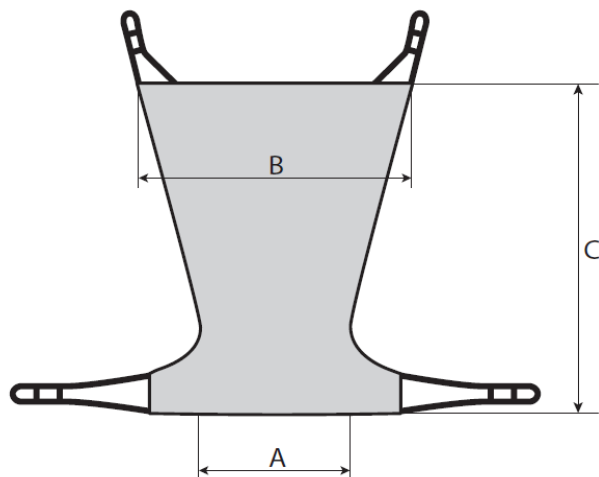
Materiál: Polyester (Trevira)

Zakončení: Polyester

Nosnost: 250 kg

Velikost: JM, S, M, L, XL

Praní: viz. etiketa



Velikost

Velikost	Barva	A	B	C	
JM	Junior Medium - Dětský střední	Šedá	36	75	90
S	Small - Malý	Červená	36	75	100
M	Medium - Střední	Žlutá	48	85	110
L	Large - Velký	Zelená	56	95	115
XL	Extra large - Extra velký	Modrá	64	105	120

Vak Komfort 25060

 HUMAN
CARE
Lifts




 ERILENS®

Pacientský Vak Komfort 25060 má stehenní část spojenou v jeden celek. Proto může být nasazen pouze z ležící pozice.

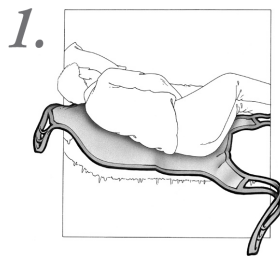
Závěs je vyroben z Trevira polyesterové imitace bavlny, která zabraňuje sklouzávání v závěsu a zvyšuje tak stabilitu a bezpečí přepravované osoby.

Vak je navržen pro dvoubodové nebo čtyřbodové zavěšení.

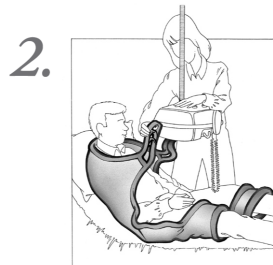
Důležité!

 Zvedání a přeprava osob vždy přináší rizika. Pečlivě se seznamte s instrukcemi pro použití patientských závěsů a zvedacích zařízení před jejich použitím. Ujistěte se, že používáte zvedací zařízení vhodné pro daný účel. Jako ošetřovatel odpovídáte za bezpečnost osob, kterým poskytujete péči a musíte si být jisti jejich schopností zvládnout tuto manipulaci bez nebezpečí poškození zdraví. Pokud máte pochybnosti, kontaktujte svého dodavatele.

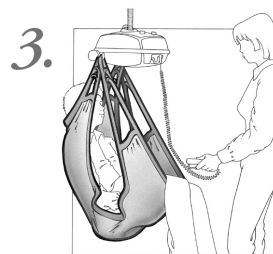
Zvedání z ležící pozice



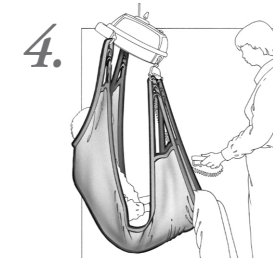
Otočte ležícího pacienta na bok. Závěs s jednou polovinou složenou umístěte těsně za záda pacienta. Závěs orientujte štítkem ven. Spodní okraj závěsu by měl být v úrovni podkolení jamky. Překulte pacienta na druhý bok na rozloženou polovinu závěsu a urovnejte druhou polovinu závěsu. Pacienta otočte zpět na záda. Zkontrolujte a případně upravte správné umístění závěsu. Pokud je postel polohovací, ležící pozice je pro tuto manipulaci vhodnější.



Spusťte zvedací kazetu nad jeho břicho. Zavěste obě stehenní části závěsu na přední hák kazety. Zahákněte obě zádové i stehenní části závěsu na háky nastavitelného ramene kazety. Při zvedání kontrolujte pohyb zvedací kazety, aby nedošlo k poranění hlavy pacienta.



V této pozici zkontrolujte, zda jsou všechny popruhy závěsu přiměřeně napnuté, bezpečně zavěšené a zda nejsou zaháknuty za jakékoli jiné předměty.



Pokračujte ve zvedání. Přizvedněte pacientovy nohy při přesunu mimo lůžko, pokud je to potřeba. Během přepravy přidržujte pacienta okolo ramen pro jeho pocit bezpečí.