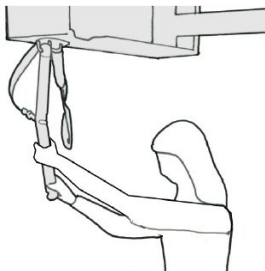


# STRUČNÝ RÁDCE

## 1) Aktivace

- Otevřete skříň.
- Uchopte ramínko patientského závěsu oběma rukama a vytáhněte přední část otočného ramene.
- Orientujte zvedací jednotku nad uživatele.



## 2) Patientský závěs

- Umístěte patientský závěs pod uživatele.
- Upevněte poutka patientského závěsu na ramínko.
- Zkontrolujte, zda jsou všechna poutka patientského závěsu řádně zajištěna.



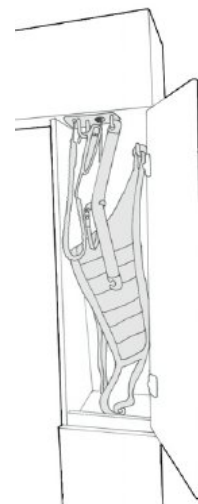
## 3) Přesun

- Zvedněte uživatele v patientském závěsu z postele a přesuňte ho nad křeslo.
- Spusťte uživatele na křeslo.



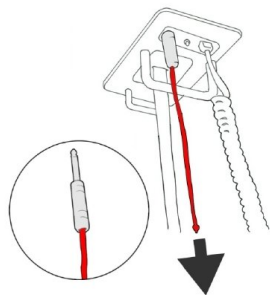
## 4) Hotovo

- Zavěste jak ramínko patientského závěsu, tak dálkové ovládání na držadlo na rameni patientského zvedáku.
- Zaklopte otočné rameno zpět do skříňe, tažením za ramínko patientského závěsu oběma rukama.



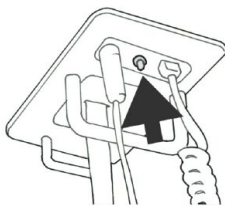
## Nouzové zastavení

Zatáhněte za červené táhlo.



## Nouzové spuštění – elektronické

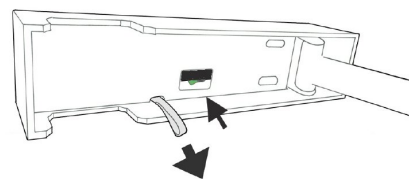
V případě, že přestane Integralift pracovat, stiskněte a držte černé tlačítko nouzového spuštění, dokud nebude uživatel bezpečně usazen na kolečkové křeslo nebo na podlahu.



## Nouzové spuštění - mechanické

Při poruše elektronického nouzového spuštění můžete využít mechanického. Na zadní straně vrchní skříňe naleznete malé okénko se zeleným prepínačem.

1. Přepněte ho ze zelené na černou.
2. Několikrát po sobě přerušovaně zatáhněte za černé poutko. Dávejte pozor na uživatele.



## Bezpečnost

- Přečtěte si návod k obsluze
- Ujistěte se, že všechna poutka pac. závěsu jsou řádně zajištěna na ramínku pac. závěsu během přemísťování uživatele.

## Údržba

- Přečtěte si návod k obsluze

## Řešení problémů

- Je zapojen konektor do zásuvky běžné napájecí sítě?
- Je zapojen konektor dálkového ovládání?
- Je zapojen konektor nouzového zastavení?

## Distributor

**ERILENS s.r.o.**

Papírenská 114/5

160 00 Praha 6

Tel: 234 123 362

[www.erilens.cz](http://www.erilens.cz)

[www.roomer.cz](http://www.roomer.cz)

**SWL 230 kg**